

ОБОСНОВЫВАЮЩИЕ МАТЕРИАЛЫ

СХЕМА И ПРОГРАММА РАЗВИТИЯ  
ЭЛЕКТРОЭНЕРГЕТИЧЕСКИХ СИСТЕМ РОССИИ  
НА 2025–2030 ГОДЫ

ЭНЕРГОСИСТЕМА РЕСПУБЛИКИ ИНГУШЕТИЯ

## СОДЕРЖАНИЕ

ВВЕДЕНИЕ .....	7
1 Описание энергосистемы .....	8
1.1 Основные внешние электрические связи .....	8
1.2 Перечень основных существующих крупных потребителей электрической энергии .....	8
1.3 Фактическая установленная мощность электрических станций, структура генерирующих мощностей .....	8
1.4 Фактический объем производства электроэнергии электростанциями в ретроспективный период .....	9
1.5 Факторный анализ динамики потребления электрической энергии и мощности за ретроспективный период .....	9
1.6 Фактические вводы, демонтажи, реконструкции ЛЭП и трансформаторов 110 кВ и выше в ретроспективном периоде .....	11
2 Описание особенностей и проблем текущего состояния электроэнергетики, а также перспективных планов по развитию электрических сетей, необходимых для обеспечения прогнозного потребления электрической энергии (мощности), надежного функционирования ЕЭС России .....	12
2.1 Описание энергорайонов, характеризующихся рисками ввода графиков аварийного ограничения режима потребления электрической энергии (мощности) .....	12
2.2 Описание энергорайонов, характеризующихся рисками ввода графиков аварийного ограничения режима потребления электрической энергии (мощности), и мероприятий, направленных на снижение недоотпуска электрической энергии потребителям, по предложениям сетевых организаций .....	12
2.2.1 Предложения по увеличению трансформаторной мощности подстанций 110 кВ .....	12
2.2.2 Предложения по строительству и (или) реконструкции электросетевых объектов 110 кВ, в том числе являющихся альтернативными к развитию сети 35 кВ и ниже .....	17
2.2.3 Предложения по реализации мероприятий, направленных на снижение недоотпуска электрической энергии потребителям .....	17
2.3 Описание мероприятий по обеспечению прогнозного потребления электрической энергии и (или) мощности, а также для обеспечения надежного и эффективного функционирования ЕЭС России .....	17
2.3.1 Перечень мероприятий по развитию электрических сетей 110 кВ и выше .....	17
2.3.2 Перечень мероприятий, предусмотренных в рамках реализуемых и перспективных планов по развитию электрических сетей напряжением 110 кВ и выше, выполнение которых необходимо для обеспечения технической возможности технологического присоединения объектов по производству электрической энергии и энергопринимающих устройств потребителей электрической энергии, а также объектов электросетевого хозяйства, принадлежащих сетевым организациям и иным собственникам, к электрическим сетям .....	17

3	Основные направления развития электроэнергетики на 2025–2030 годы .....	18
3.1	Перечень основных инвестиционных проектов, учитываемых при разработке среднесрочного прогноза потребления электрической энергии и мощности .....	18
3.2	Прогноз потребления электрической энергии.....	20
3.3	Прогноз потребления мощности.....	21
3.4	Основные объемы и структура вывода из эксплуатации, ввода мощности, модернизации генерирующего оборудования .....	22
4	Предложения по развитию электрических сетей на 2024–2030 годы .....	23
4.1	Мероприятия, направленные на исключение существующих рисков ввода графиков аварийного ограничения режима потребления электрической энергии (мощности) в электрической сети 110 кВ и выше.....	23
4.2	Перечень реализуемых и перспективных мероприятий по развитию электрических сетей напряжением 110 кВ и выше, выполнение которых необходимо для обеспечения технической возможности технологического присоединения объектов по производству электрической энергии и энергопринимающих устройств потребителей электрической энергии, а также объектов электросетевого хозяйства, принадлежащих сетевым организациям и иным собственникам, к электрическим сетям на территории Республики Ингушетия.....	23
4.3	Мероприятия, направленные на обеспечение прогнозного потребления электрической энергии и (или) мощности, а также для обеспечения надежного и эффективного функционирования ЕЭС России .....	25
4.4	Мероприятия в электрической сети 110 кВ по предложениям сетевых организаций, направленные на исключение рисков ввода графиков аварийного ограничения режима потребления электрической энергии (мощности) и на снижение недоотпуска электрической энергии потребителям .....	25
5	Технико-экономическое сравнение вариантов развития электрической сети.....	27
6	Перечень реализуемых и перспективных мероприятий по развитию электрических сетей и укрупненные капитальные вложения в их реализацию.....	28
7	Оценка тарифных последствий реализации технических решений в распределительной сети .....	29
7.1	Основные подходы.....	29
7.2	Исходные допущения.....	30
7.2.1	Прогнозные объемы капитальных вложений в строительство (реконструкцию) объектов электросетевого хозяйства.....	33
7.3	Результаты оценки тарифных последствий.....	34
7.4	Оценка чувствительности экономических условий.....	35
	ЗАКЛЮЧЕНИЕ.....	38
	СПИСОК ИСПОЛЬЗОВАННЫХ ИСТОЧНИКОВ .....	39
	ПРИЛОЖЕНИЕ А Перечень реализуемых и перспективных мероприятий по развитию электрической сети 110 кВ и выше, выполнение которых необходимо для обеспечения прогнозного потребления электрической энергии (мощности), а также	

обеспечения надежного электроснабжения и качества электрической энергии .....	41
--	----

## ПЕРЕЧЕНЬ СОКРАЩЕНИЙ И ОБОЗНАЧЕНИЙ

В настоящих материалах применяют следующие сокращения и обозначения:

ВЛ	–	воздушная линия электропередачи
ГАО	–	график аварийного ограничения режима потребления электрической энергии (мощности)
ЕНЭС	–	Единая национальная (общероссийская) электрическая сеть
ЕЭС	–	Единая энергетическая система
ИТС	–	индекс технического состояния
ЛЭП	–	линия электропередачи
Минэкономразвития России	–	Министерство экономического развития Российской Федерации
Минэнерго России	–	Министерство энергетики Российской Федерации
МСК	–	московское время – время часовой зоны, в которой расположена столица Российской Федерации – город Москва. Московское время соответствует третьему часовому поясу в национальной шкале времени Российской Федерации UTC(SU)+3
НВВ	–	необходимая валовая выручка
НДС	–	налог на добавленную стоимость
ПАР	–	послеаварийный режим
ПВВ	–	прогнозная валовая выручка
ПМЭС	–	предприятие магистральных электрических сетей
ПС	–	(электрическая) подстанция
РДУ	–	диспетчерский центр системного оператора – региональное диспетчерское управление
СО ЕЭС	–	Системный оператор Единой энергетической системы
Средний единый (котловой) тариф	–	средний (без учета дифференциации по диапазонам напряжения и категориям потребителей) тариф на услуги по передаче электрической энергии по электрическим сетям, принадлежащим на праве собственности или ином законном основании территориальным сетевым организациям, используемый в целях расчетов с потребителями услуг (кроме сетевых организаций), расположенными на территории соответствующего субъекта Российской Федерации, независимо от того, к сетям какой сетевой организации они присоединены
Т	–	трансформатор
ТНВ	–	температура наружного воздуха
ТП	–	технологическое присоединение
ТСО	–	территориальная сетевая организация
ТУ	–	технические условия
ТЭС	–	тепловая электростанция
ЭПУ	–	энергопринимающие устройства
$S_{ддн}$	–	длительно допустимая нагрузка трансформатора
$S_{ном}$	–	номинальная полная мощность

$U_{\text{ном}}$

– номинальное напряжение

## ВВЕДЕНИЕ

В настоящих материалах приведена информация о фактическом состоянии электроэнергетики энергосистемы Республики Ингушетия за период 2019–2023 годов. За отчетный принимается 2023 год.

Основной целью подготовки материалов является разработка предложений по развитию сетевой инфраструктуры и генерирующих мощностей, обеспечению удовлетворения среднесрочного прогноза потребления электрической энергии и мощности.

В материалах приведен прогноз потребления электрической энергии и прогнозный максимум потребления мощности энергосистемы Республики Ингушетия на каждый год перспективного периода (2025–2030 годов).

В материалах выполнен анализ необходимости реализации мероприятий по развитию электрических сетей напряжением 110 кВ и выше энергосистемы Республики Ингушетия на период до 2030 года, в том числе:

- мероприятия, направленные на исключение рисков ввода ГАО в электрической сети, включая заявленные сетевыми организациями;
- перечень реализуемых и перспективных мероприятий по развитию электрических сетей, выполнение которых необходимо для обеспечения технической возможности технологического присоединения объектов по производству электрической энергии и энергопринимающих устройств потребителей электрической энергии, а также объектов электросетевого хозяйства, принадлежащих сетевым организациям и иным собственникам, к электрическим сетям;
- мероприятия, направленные на предотвращение рисков ввода ГАО с учетом обеспечения прогнозного потребления электрической энергии и мощности;
- перечень обоснованных мероприятий, направленных на исключение заявленных сетевыми организациями рисков ввода ГАО.

При разработке материалов сформирован перечень реализуемых и перспективных мероприятий по развитию электрических сетей и укрупненные капитальные вложения в их реализацию.

На основании расчета капитальных вложений на реализацию перспективных мероприятий по развитию электрических сетей выполнена оценка тарифных последствий реализации технических решений в распределительной сети.

## 1 Описание энергосистемы

Энергосистема Республики Ингушетия входит в операционную зону Филиала АО «СО ЕЭС» Северокавказское РДУ.

Основные сетевые организации, осуществляющие функции передачи и распределения электрической энергии по электрическим сетям на территории Республики Ингушетия и владеющие объектами электросетевого хозяйства 110 кВ и (или) выше:

– филиал ПАО «Россети» – Северо-Кавказское ПМЭС – предприятие, осуществляющее функции управления Единой национальной (общероссийской) электрической сетью на территории Республики Ингушетия;

– филиал ПАО «Россети Северный Кавказ» – «Ингушэнерго» – предприятие, осуществляющее функции передачи и распределения электроэнергии по электрическим сетям 0,4–6(10)-35–110 кВ на территории Республики Ингушетия.

### 1.1 Основные внешние электрические связи

Энергосистема Республики Ингушетия связана с энергосистемами:

– Республики Северная Осетия-Алания (Филиал АО «СО ЕЭС» Северокавказское РДУ): ВЛ 110 кВ – 7 шт.;

– Чеченской Республики (Филиал АО «СО ЕЭС» Северокавказское РДУ): ВЛ 110 кВ – 4 шт.

### 1.2 Перечень основных существующих крупных потребителей электрической энергии

Перечень основных существующих крупных потребителей электрической энергии энергосистемы Республики Ингушетия с указанием максимальной потребляемой мощности за отчетный год приведен в таблице 1.

Таблица 1 – Перечень основных существующих крупных потребителей энергосистемы Республики Ингушетия

Наименование потребителя	Максимальное потребление мощности, МВт
Более 100 МВт	
–	–
Более 50 МВт	
–	–
Более 10 МВт	
ООО «Энергоцентр Назрань»	18,0

### 1.3 Фактическая установленная мощность электрических станций, структура генерирующих мощностей

На территории Республики Ингушетия отсутствуют собственные генерирующие источники.



#### 1.4 Фактический объем производства электроэнергии электростанциями в ретроспективный период

На территории Республики Ингушетия отсутствуют собственные генерирующие источники.

#### 1.5 Факторный анализ динамики потребления электрической энергии и мощности за ретроспективный период

Динамика потребления электрической энергии и мощности энергосистемы Республики Ингушетия приведена в таблице 2 и на рисунках 1, 2.

Таблица 2 – Динамика потребления электрической энергии и мощности энергосистемы Республики Ингушетия

Наименование показателя	2019 г.	2020 г.	2021 г.	2022 г.	2023 г.
Потребление электрической энергии, млн кВт·ч	807	827	879	925	1021
Годовой темп прироста, %	4,94	2,48	6,29	5,23	10,38
Максимум потребления мощности, МВт	141	149	157	157	186
Годовой темп прироста, %	0,00	5,67	5,37	0,0	18,70
Число часов использования максимума потребления мощности, ч/год	5723	5550	5599	5892	5489
Дата и время прохождения максимума потребления мощности (МСК), дд.мм чч:мм	14.01 19:00	25.12 19:00	24.12 19:00	05.12 17:00	17.12 18:00
Среднесуточная ТНВ, °С	-1	-8,2	-9,6	-3,6	-2,6

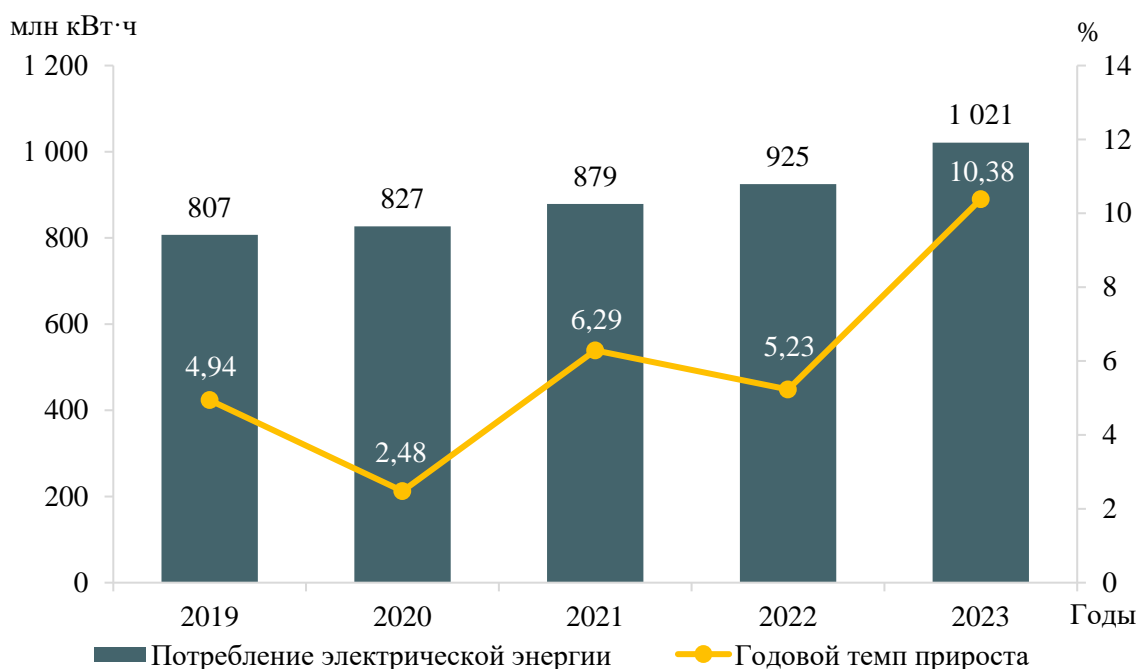


Рисунок 1 – Потребление электрической энергии энергосистемы Республики Ингушетия и годовые темпы прироста

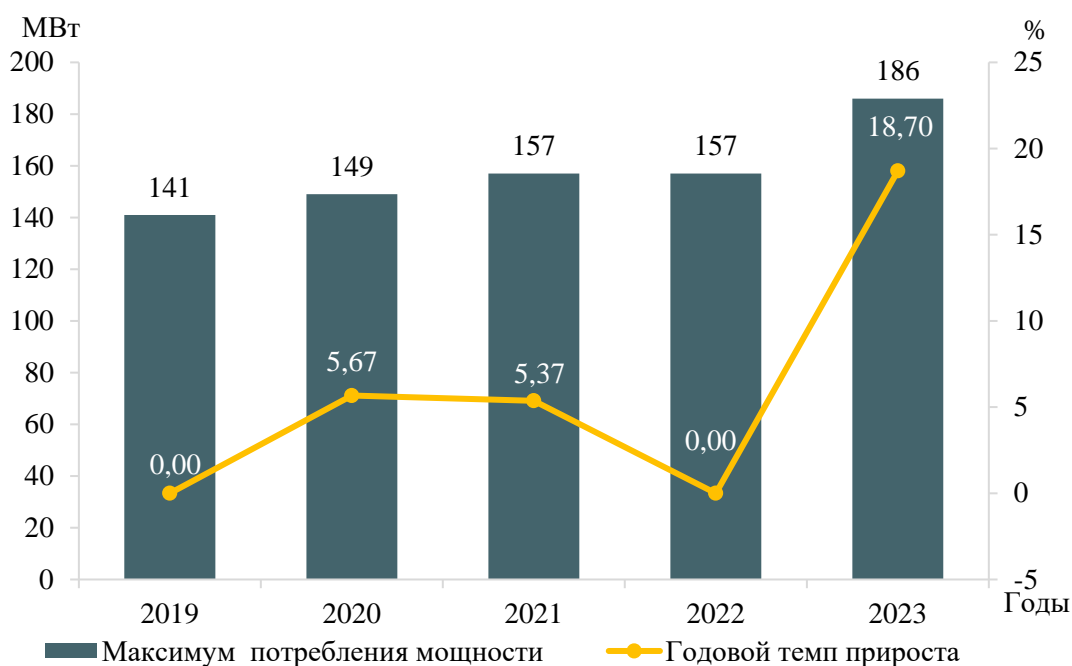


Рисунок 2 – Максимум потребления мощности энергосистемы Республики Ингушетия и годовые темпы прироста

За период 2019–2023 годов потребление электрической энергии энергосистемы Республики Ингушетия увеличилось на 252 млн кВт·ч и составило в 2023 году 1021 млн кВт·ч, что соответствует среднегодовому темпу прироста 5,83 %. Наибольший годовой прирост потребления электрической энергии составил 10,38 % в 2023 году. Наименьший годовой прирост потребления электрической энергии зафиксирован в 2020 году и составил 2,48 %.

За период 2019–2023 годов максимум потребления мощности энергосистемы Республики Ингушетия вырос на 45 МВт и составил 186 МВт, что соответствует среднегодовому темпу прироста мощности 5,70 %.

Наибольший годовой прирост мощности составил 18,70 % в 2023 году, что обусловлено ростом потребления в сфере транспортировки. Снижение величины потребления мощности в рассматриваемом отчетном периоде не зафиксировано.

Исторический максимум потребления мощности энергосистемы Республики Ингушетия был зафиксирован в 2024 году в размере 210 МВт.

В течение ретроспективного периода динамика изменения потребления электрической энергии и мощности энергосистемы Республики Ингушетия обуславливалась следующими факторами:

- увеличением потребления в производстве сельскохозяйственной продукции;
- ростом потребления в сфере транспортировки и хранения;
- разницей среднесуточных ТНВ в дни прохождения годовых максимумов потребления мощности;
- введением ограничений, направленных на недопущение распространения COVID-2019, в 2020 году и их послаблением в 2021 году;
- увеличением потребления в сфере услуг и населением.

## 1.6 Фактические вводы, демонтажи, реконструкции ЛЭП и трансформаторов 110 кВ и выше в ретроспективном периоде

Перечень изменений состава и параметров ЛЭП в ретроспективном периоде на 5 лет на территории Республики Ингушетия приведен в таблице 3, перечень изменений состава и параметров трансформаторов и другого электротехнического оборудования в ретроспективном периоде на 5 лет на территории Республики Ингушетия приведен в таблице 4.

Таблица 3 – Перечень изменений состава и параметров ЛЭП в ретроспективном периоде на 5 лет

№ п/п	Класс напряжения	Наименование мероприятия	Принадлежность	Год	Параметры
1	110 кВ	Строительство новой ВЛ 110 кВ Грозненская ТЭС – Плиево	ПАО «Россети Северный Кавказ»	2019	74,34 км
2	110 кВ	Строительство новой ВЛ 110 кВ Владикавказ-2 – Назрань-2 II цепь	ООО «РусАлЭнерго»	2023	20 км

Таблица 4 – Перечень изменений состава и параметров трансформаторов и другого электротехнического оборудования в ретроспективном периоде на 5 лет

№ п/п	Класс напряжения	Наименование мероприятия	Принадлежность	Год	Параметры
1	110 кВ	Строительство ПС 110 кВ Плиево-Новая (диспетчерское наименование ПС 110 кВ Плиево)	ПАО «Россети Северный Кавказ»	2019	2×40 МВА
2	110 кВ	Строительство ПС 110 кВ Назрань-2	ООО «РусАлЭнерго»	2023	2×25 МВА

## **2 Описание особенностей и проблем текущего состояния электроэнергетики, а также перспективных планов по развитию электрических сетей, необходимых для обеспечения прогнозного потребления электрической энергии (мощности), надежного функционирования ЕЭС России**

### **2.1 Описание энергорайонов, характеризующихся рисками ввода графиков аварийного ограничения режима потребления электрической энергии (мощности)**

На территории Республики Ингушетия отсутствуют энергорайоны, характеризующиеся рисками ввода ГАО.

### **2.2 Описание энергорайонов, характеризующихся рисками ввода графиков аварийного ограничения режима потребления электрической энергии (мощности), и мероприятий, направленных на снижение недоотпуска электрической энергии потребителям, по предложениям сетевых организаций**

#### **2.2.1 Предложения по увеличению трансформаторной мощности подстанций 110 кВ**

В соответствии с предложениями сетевых организаций рассмотрены ПС 110 кВ, на которых по результатам контрольных измерений потокораспределения в отчетном периоде зафиксировано превышение допустимой загрузки трансформаторного оборудования в нормальной схеме или при отключении одного из трансформаторов в нормальной схеме с учетом реализации схемно-режимных мероприятий, предусмотренных Методическими указаниями по проектированию развития энергосистем [1].

Анализ загрузки центров питания производится при ТНВ в день контрольного замера. В таблице 5 представлены данные по ТНВ в дни контрольных замеров (лето, зима) для каждого года ретроспективного пятилетнего периода.

Таблица 5 – Температура наружного воздуха в дни контрольных замеров

Год	Дата контрольного замера	ТНВ в день контрольного замера, °С
2019	18.12.2019	5,2
	19.06.2019	23,0
2020	16.12.2020	3,7
	17.06.2020	21,6
2021	15.12.2021	6,7
	16.06.2021	22,8
2022	21.12.2022	- 2,6
	15.06.2022	19,0
2023	20.12.2023	3,3
	21.06.2023	17,9

Анализ загрузки центров питания производится с учетом применения схемно-режимных мероприятий, предусмотренных Методическими указаниями по проектированию развития энергосистем [1], исходя из следующих критериев:

– для однострансформаторных подстанций по критерию недопустимости превышения величины перспективной нагрузки существующего нагрузочного

трансформатора ( $S_{персп}$ ) над длительно допустимой нагрузкой ( $S_{длн}$ ) нагрузочного трансформатора в нормальной схеме;

– для двух- и более трансформаторных подстанций по критерию недопустимости превышения величины перспективной нагрузки существующего нагрузочного трансформатора ( $S_{персп}$ ) над длительно допустимой нагрузкой ( $S_{длн}$ ) нагрузочного трансформатора с учетом отключения одного наиболее мощного трансформатора на подстанции.

#### 2.2.1.1 ПАО «Россети Северный Кавказ»

Рассмотрены предложения ПАО «Россети Северный Кавказ» по увеличению трансформаторной мощности подстанций 110 кВ в целях исключения рисков ввода ГАО. В таблице 6 представлены данные контрольных замеров за период 2019–2023 годов по рассматриваемым ПС, в таблице 7 приведены данные по допустимой длительной перегрузке (без ограничения длительности) трансформаторов на перспективный период, в таблице 8 приведена расчетная перспективная нагрузка центров питания.

Таблица 6 – Фактическая нагрузка трансформаторов подстанций 110 кВ и выше в дни зимних и летних контрольных замеров за последние пять лет

№ п/п	Наименование ПС	Класс напряжения ПС, кВ	Наименование трансформатора	U <sub>ном</sub> обмоток трансформатора, кВ	S <sub>ном</sub> , МВА	Фактическая нагрузка, день зимнего контрольного замера, МВА					Фактическая нагрузка, день летнего контрольного замера, МВА					Объем перевода нагрузки по сети 6–35 кВ в течение 20 минут после нормативных возмущений, МВА
						2019 г.	2020 г.	2021 г.	2022 г.	2023 г.	2019 г.	2020 г.	2021 г.	2022 г.	2023 г.	
1	ПС 110 кВ Назрань	110/35/10	T-1	115/38,5/11	16	12,14	13,73	16,86	13,81	13,72	0,00	7,43	8,83	8,95	9,54	0
			T-2	115/38,5/11	16	12,07	14,13	16,58	15,14	11,28	8,72	9,15	10,84	10,71	11,45	
2	ПС 110 кВ Вознесенская-2	110/35/6	T-1	115/38,5/6,6	16	4,47	3,76	5,86	6,07	5,77	3,26	2,70	2,70	4,52	4,22	0
			T-2	115/38,5/6,6	16	12,78	14,88	13,81	14,83	14,26	10,72	10,52	10,34	9,69	10,12	

Таблица 7 – Данные по допустимой длительной (без ограничения длительности) перегрузке трансформаторов на перспективный период

№ п/п	Наименование ПС	Наименование трансформатора	Марка трансформатора	Год ввода трансформатора в эксплуатацию	ИТС	Коэффициент допустимой длительной (без ограничения длительности) перегрузки при ТНВ, °С						
						-20	-10	0	10	20	30	40
1	ПС 110 кВ Назрань	T-1	ТДТН-16000/110	1978	60,4	1,20	1,20	1,15	1,08	1,00	0,91	0,82
		T-2	ТДТН-16000/110У1	2000	59,10	1,20	1,20	1,15	1,08	1,00	0,91	0,82
2	ПС 110 кВ Вознесенская-2	T-1	ТДТН-16000/110У1	1970	59,3	1,20	1,20	1,15	1,08	1,00	0,91	0,82
		T-2	ТДТН-16000/110У1	1971	64,6	1,20	1,20	1,15	1,08	1,00	0,91	0,82

Таблица 8 – Перспективная нагрузка центров питания с учетом договоров на ТП

№ п/п	Наименование ПС 110 кВ и выше	Максимальная нагрузка за последние 5 лет по данным контрольных замеров		Наименование ПС, к которой осуществляется непосредственное присоединение перспективной нагрузки	Заявитель	Дата заключения договора ТП	Номер договора ТП	Планируемый год реализации ТП	Максимальная мощность по ТУ для ТП, МВт	Ранее присоединенная мощность (по документам о ТП), МВт	U <sub>ном</sub> перспективной нагрузки, кВ	Прирост нагрузки по ТУ для ТП с учетом коэффициента набора, МВт	Перспективная нагрузка, МВА					
		Год / сезон	МВА										2025 г.	2026 г.	2027 г.	2028 г.	2029 г.	2030 г.
1	ПС 110 кВ Назрань	2021 / зима	33,44	ПС 35 кВ Кантышево	ТУ для ТП менее 670 кВт			2024	0,309	0	0,4	0,031	33,77	33,77	33,77	33,77	33,77	33,77
				ПС 110 кВ Назрань-2														
				ПС 110 кВ Назрань														
				ПС 110 кВ Назрань	Физ. лицо	03.07.2020	1016/2020/ИНГ/НазРЭС	2024	1	0,15	10	0,085						
2	ПС 110 кВ Вознесенская-2	2022 / зима	20,9	ПС 35 кВ Малгобек-2	ТУ для ТП менее 670 кВт			2024	0,153	0,000	0,4	0,015	22,084	22,084	22,084	22,084	22,084	22,084
				ПС 35 кВ Таргим	ТУ для ТП менее 670 кВт			2024	0,008	0,000	0,4	0,001						
				ПС 35 кВ Вознесенская-1	ТУ для ТП менее 670 кВт			2024	0,01	0,000	0,4	0,001						
				ПС 110 кВ Вознесенская-2	ТУ для ТП менее 670 кВт			2024	0,405	0,000	6	0,041						
				ПС 110 кВ Вознесенская-2	ООО «Птицекомплекс Южный»	19.06.2019	141/2019	2024	4,49	2,594	6	0,948						

### ПС 110 кВ Назрань.

Согласно данным в таблицах 6, 7, фактическая максимальная нагрузка за отчетный период выявлена в зимний контрольный замер 2021 года и составила 33,44 МВА. В ПАР отключения одного из трансформаторов нагрузка оставшегося в работе трансформатора превышает  $S_{\text{длн}}$  на величину до 89 %.

В соответствии с Приказом Минэнерго России № 81 [2] коэффициент допустимой длительной перегрузки трансформаторов Т-1 и Т-2 при ТНВ +6,7 °С в режиме с возможным повышенным износом изоляции составляет 1,103 (применяется принцип линейной интерполяции).

Возможность перевода нагрузки на другие центры питания отсутствует.

В соответствии с действующими договорами на технологическое присоединение планируется подключение энергопринимающих устройств суммарной максимальной мощностью 2,912 МВт (полная мощность с учетом коэффициента набора – 0,325 МВА).

Перспективная нагрузка существующих трансформаторов определяется по формуле:

$$S_{\text{персп}}^{\text{ТР}} = S_{\text{макс}}^{\text{факт}} + \sum S_{\text{ту}} \cdot K_{\text{наб}} + S_{\text{доп}} - S_{\text{срм}}, \quad (1)$$

где  $S_{\text{ту}} \cdot K_{\text{наб}}$  – мощность новых потребителей, подключаемых к ПС в соответствии с ТУ для ТП, с учетом коэффициентов набора;

$S_{\text{доп}}$  – увеличение нагрузки рассматриваемой подстанции в случае перераспределения мощности с других центров питания;

$S_{\text{срм}}$  – объем схемно-режимных мероприятий, направленных на снижение загрузки трансформаторов подстанции, в соответствии с Методическими указаниями по проектированию развития энергосистем [1].

Согласно информации ПАО «Россети Северный Кавказ» в соответствии с ТУ для ТП физического лица (от 23.06.2020 № 1016/2020/ИНГ/НазРЭС, ДТП от 03.07.2020 №1016/2020/ИНГ/НазРЭС, заявленной мощностью 1 МВт) предусмотрена реконструкция ПС 110 кВ Назрань с заменой существующих трансформаторов 110/35/10 кВ мощностью 16 МВА каждый на трансформаторы 110/35/10 кВ мощностью 25 МВА каждый.

Согласно формуле (1), перспективная нагрузка существующих трансформаторов составит:

$$S_{\text{персп}}^{\text{ТР}} = 33,44 + 0,325 + 0 - 0 = 33,765 \text{ МВА.}$$

Таким образом, суммарная величина фактической нагрузки и объема присоединяемой нагрузки потребителей в соответствии с действующими договорами об осуществлении ТП ЭПУ с учетом отсутствия перевода нагрузки на другие центры питания превышает  $S_{\text{длн}}$ , определенную с учетом коэффициента допустимой длительной перегрузки, существующего трансформатора Т-1 (Т-2) ПС 110 кВ Назрань, оставшегося в работе после отключения Т-2 (Т-1) на величину до 91 % (без ТП превышение до 89 %).

Возможность снижения нагрузки трансформаторного оборудования ПС 110 кВ Назрань ниже уровня  $S_{\text{длн}}$  отсутствует. В случае аварийного отключения

одного из трансформаторов на ПС 110 кВ Назрань расчетный объем ГАО составит 16,119 МВА.

Для предотвращения ввода ГАО в ПАР рекомендуется замена существующих трансформаторов Т-1 и Т-2 на трансформаторы мощностью не менее 33,765 МВА с учетом набора нагрузки в рамках действующих договоров на ТП. Ближайшим большим, стандартным по номинальной мощности, трансформатором к указанному значению является трансформатор мощностью 40 МВА.

С учетом вышеизложенного рекомендуется выполнить замену существующих трансформаторов Т-1 110/35/10 кВ и Т-2 110/35/10 кВ мощностью 16 МВА каждый на два трансформатора 110/35/10 кВ мощностью 40 МВА каждый.

Организация, ответственная за реализацию мероприятия(й), – ПАО «Россети Северный Кавказ».

Необходимый срок реализации мероприятия(й) – 2024 год.

ПС 110 кВ Вознесенская-2.

Согласно данным в таблицах 6, 7, фактическая максимальная нагрузка за отчетный период выявлена в зимний контрольный замер 2022 года и составила 20,9 МВА. В ПАР отключения одного из трансформаторов нагрузка оставшегося в работе трансформатора превышает  $S_{\text{длн}}$  на величину до 12 %.

В соответствии с Приказом Минэнерго России № 81 [2] коэффициент допустимой длительной перегрузки трансформаторов при ТНВ  $-2,6\text{ }^{\circ}\text{C}$  и при нормальном режиме нагрузки составляет 1,163.

Возможность перевода нагрузки на другие центры питания отсутствует в связи с разукomплектованностью оборудования 35 кВ ПС 110 кВ Малгобек-3 зимой 2023 года (подстанция находится на балансе Министерства имущественных и земельных отношений Республики Ингушетия).

В соответствии с действующими договорами на технологическое присоединение планируется подключение энергопринимающих устройств суммарной максимальной мощностью 14,566 МВт (полная мощность с учетом коэффициента набора – 1,184 МВА).

Перспективная нагрузка существующих трансформаторов согласно формуле (1) составит:

$$S_{\text{персп}}^{\text{ТР}} = 20,9 + 1,184 + 0 - 0 = 22,084 \text{ МВА.}$$

Таким образом, суммарная величина фактической нагрузки и объема присоединяемой нагрузки потребителей в соответствии с действующими договорами об осуществлении ТП ЭПУ с учетом отсутствия перевода нагрузки на другие центры питания превышает  $S_{\text{длн}}$ , определенную с учетом коэффициента допустимой длительной перегрузки, существующего трансформатора Т-1 (Т-2) ПС 110 кВ Вознесенская-2, оставшегося в работе после отключения Т-2 (Т-1) на величину до 18,7 % (без ТП превышение до 12 %).

Возможность снижения нагрузки трансформаторного оборудования ПС 110 кВ Вознесенская-2 ниже уровня  $S_{\text{длн}}$  отсутствует. В случае аварийного отключения одного из установленных трансформаторов на ПС 110 кВ Вознесенская-2 расчетный объем ГАО составит 3,476 МВА.

Для предотвращения ввода ГАО в ПАР рекомендуется замена существующих трансформаторов Т-1 и Т-2 на трансформаторы мощностью не менее 22,084 МВА с учетом набора нагрузки в рамках действующих договоров на ТП. Ближайшим



большим, стандартным по номинальной мощности, трансформатором к указанному значению является трансформатор мощностью 25 МВА.

С учетом вышеизложенного рекомендуется выполнить замену существующих трансформаторов Т-1 110/35/6 кВ и Т-2 110/35/6 кВ мощностью 16 МВА каждый на два трансформатора 110/35/6 кВ мощностью 25 МВА каждый.

Организация, ответственная за реализацию мероприятия(й), – ПАО «Россети Северный Кавказ».

Необходимый срок реализации мероприятия(й) – 2024 год.

#### 2.2.2 Предложения по строительству и (или) реконструкции электросетевых объектов 110 кВ, в том числе являющихся альтернативными к развитию сети 35 кВ и ниже

Предложения от сетевых организаций на территории Республики Ингушетия по строительству и (или) реконструкции электросетевых объектов 110 кВ отсутствуют.

#### 2.2.3 Предложения по реализации мероприятий, направленных на снижение недоотпуска электрической энергии потребителям

Предложения сетевых организаций по реализации мероприятий, направленных на снижение недоотпуска электрической энергии потребителям на территории Республики Ингушетия, отсутствуют.

### **2.3 Описание мероприятий по обеспечению прогнозного потребления электрической энергии и (или) мощности, а также для обеспечения надежного и эффективного функционирования ЕЭС России**

#### 2.3.1 Перечень мероприятий по развитию электрических сетей 110 кВ и выше

Потребность в реализации мероприятий по развитию электрических сетей 110 кВ и выше на территории Республики Ингушетия для обеспечения прогнозного потребления электрической энергии и (или) мощности, а также для обеспечения надежного и эффективного функционирования ЕЭС России, не относящихся к процедуре (реализации) технологического присоединения, не выявлена.

#### 2.3.2 Перечень мероприятий, предусмотренных в рамках реализуемых и перспективных планов по развитию электрических сетей напряжением 110 кВ и выше, выполнение которых необходимо для обеспечения технической возможности технологического присоединения объектов по производству электрической энергии и энергопринимающих устройств потребителей электрической энергии, а также объектов электросетевого хозяйства, принадлежащих сетевым организациям и иным собственникам, к электрическим сетям

Перечень мероприятий, предусмотренных в рамках реализуемых и перспективных планов по развитию электрических сетей напряжением 110 кВ и выше, выполнение которых необходимо для обеспечения технической возможности технологического присоединения объектов по производству электрической энергии и энергопринимающих устройств потребителей электрической энергии, а также объектов электросетевого хозяйства, принадлежащих сетевым организациям и иным собственникам, к электрическим сетям, приведен в 4.2.

### **3 Основные направления развития электроэнергетики на 2025–2030 годы**

#### **3.1 Перечень основных инвестиционных проектов, учитываемых при разработке среднесрочного прогноза потребления электрической энергии и мощности**

В таблице 9 приведены данные о планируемых к вводу мощностей основных потребителей энергосистемы Республики Ингушетия, учтенные в рамках разработки прогноза потребления электрической энергии и мощности.

Таблица 9 – Перечень планируемых к вводу потребителей энергосистемы Республики Ингушетия

№ п/п	Наименование инвестиционного проекта	Наименование заявителя	Ранее присоединенная мощность, МВт	Увеличение/ввод новой мощности, МВт	Напряжение, кВ	Год ввода	Центр питания
Более 100 МВт							
–	–	–	–	–	–	–	–
Более 50 МВт							
–	–	–	–	–	–	–	–
Более 10 МВт							
1	Агрокомплекс	АО «Агрокомплекс Сунжа»	0,0	42,0	110	2025	ПС 330 кВ Тихая

### 3.2 Прогноз потребления электрической энергии

Прогноз потребления электрической энергии энергосистемы Республики Ингушетия на период 2025–2030 годов представлен в таблице 10.

Таблица 10 – Прогноз потребления электрической энергии энергосистемы Республики Ингушетия

Наименование показателя	2024 г. оценка	2025 г.	2026 г.	2027 г.	2028 г.	2029 г.	2030 г.
Потребление электрической энергии, млн кВт·ч	1419	1417	1440	1455	1467	1470	1478
Абсолютный прирост потребления электрической энергии, млн кВт·ч	–	-2	23	15	12	3	8
Годовой темп прироста, %	–	-0,14	1,62	1,04	0,82	0,20	0,54

Потребление электрической энергии по энергосистеме Республики Ингушетия прогнозируется на уровне 1478 млн кВт·ч. Среднегодовой темп прироста составит 5,43 %.

Наибольший годовой прирост потребления электрической энергии прогнозируется в 2026 году и составит 23 млн кВт·ч или 1,62 %. Снижение потребления электрической энергии ожидается в 2025 году и составит 2 млн кВт·ч или 0,14 %.

При формировании прогноза потребления электрической энергии энергосистемы Республики Ингушетия учтены данные о планируемых к вводу потребителях, приведенные в таблице 9.

Изменение динамики потребления электрической энергии энергосистемы Республики Ингушетия и годовые темпы прироста представлены на рисунке 3.



Рисунок 3 – Прогноз потребления электрической энергии энергосистемы Республики Ингушетия и годовые темпы прироста

Прогнозная динамика изменения потребления электрической энергии энергосистемы Республики Ингушетия обусловлена следующими основными факторами:

- развитием агропромышленного комплекса и инфраструктуры региона.

### 3.3 Прогноз потребления мощности

Прогнозный максимум потребления мощности энергосистемы Республики Ингушетия на период 2025–2030 годов сформирован на основе данных 3.1, 3.2 и представлен в таблице 11.

Таблица 11 – Прогнозный максимум потребления мощности энергосистемы Республики Ингушетия

Наименование показателя	2024 г. оценка	2025 г.	2026 г.	2027 г.	2028 г.	2029 г.	2030 г.
Максимум потребления мощности, МВт	230	254	256	257	258	260	261
Абсолютный прирост максимума потребления мощности, МВт	–	24	2	1	1	2	1
Годовой темп прироста, %	–	10,43	0,79	0,39	0,39	0,78	0,38
Число часов использования максимума потребления мощности, ч/год	6170	5579	5625	5661	5686	5654	5663

Максимум потребления мощности энергосистемы Республики Ингушетия к 2030 году прогнозируется на уровне 261 МВт. Среднегодовой темп прироста составит 4,96 %.

Наибольший годовой прирост мощности прогнозируется в 2025 году и составит 24 МВт или 10,43 % связанный с развитием агрокомплекса; в остальные годы прироста мощности не прогнозируется.

Годовой режим потребления электрической энергии энергосистемы в прогнозный период в целом останется разуплотненным, как и в отчетном периоде. К 2030 году число часов использования максимума прогнозируется на уровне 5663 ч/год против 5579 ч/год в 2025 году .

Динамика изменения максимума потребления мощности энергосистемы Республики Ингушетия и годовые темпы прироста представлены на рисунке 4.



Рисунок 4 – Прогноз максимума потребления мощности энергосистемы Республики Ингушетия и годовые темпы прироста

### 3.4 Основные объемы и структура вывода из эксплуатации, ввода мощности, модернизации генерирующего оборудования

На территории Республики Ингушетия отсутствуют собственные генерирующие источники.

## **4 Предложения по развитию электрических сетей на 2024–2030 годы**

### **4.1 Мероприятия, направленные на исключение существующих рисков ввода графиков аварийного ограничения режима потребления электрической энергии (мощности) в электрической сети 110 кВ и выше**

Мероприятия, направленные на исключение рисков ввода ГАО в электрической сети 110 кВ и выше, на территории Республики Ингушетия не требуются.

### **4.2 Перечень реализуемых и перспективных мероприятий по развитию электрических сетей напряжением 110 кВ и выше, выполнение которых необходимо для обеспечения технической возможности технологического присоединения объектов по производству электрической энергии и энергопринимающих устройств потребителей электрической энергии, а также объектов электросетевого хозяйства, принадлежащих сетевым организациям и иным собственникам, к электрическим сетям на территории Республики Ингушетия**

В таблице 12 представлен перечень реализуемых и перспективных мероприятий по развитию электрических сетей напряжением 110 кВ и выше, выполнение которых необходимо для обеспечения ТП объектов по производству электрической энергии и энергопринимающих устройств потребителей электрической энергии, а также объектов электросетевого хозяйства, принадлежащих сетевым организациям и иным лицам, к электрической сети на территории Республики Ингушетия.

Таблица 12 – Перечень реализуемых и перспективных мероприятий по развитию электрических сетей напряжением 110 кВ и выше, выполнение которых необходимо для обеспечения ТП объектов по производству электрической энергии и энергопринимающих устройств потребителей электрической энергии, а также объектов электросетевого хозяйства, принадлежащих сетевым организациям и иным лицам, к электрической сети на территории Республики Ингушетия

№ п/п	Наименование	Ответственная организация	Класс напряжения, кВ	Единица измерения	Год								Основание	Наименование заявителя	Ранее присоединенная мощность, МВт	Увеличение/ввод новой мощности, МВт	
					2024	2025	2026	2027	2028	2029	2030	2024–2030					
1	Строительство ПС 330 кВ Тихая с двумя трансформаторами 330/10 кВ мощностью 63 МВА каждый	АО «Агрокомплекс Сунжа»	330	МВА	–	2×63	–	–	–	–	–	–	126	Обеспечение технологического присоединения потребителей АО «Агрокомплекс Сунжа»	АО «Агрокомплекс Сунжа»	–	42
2	Строительство заходов ВЛ 330 кВ Владикавказ-2 – Грозный на ПС 330 кВ Тихая ориентировочной протяженностью 0,2 км каждый	ПАО «Россети»	330	км	–	2×0,2	–	–	–	–	–	–	0,4				
3	Ввод в эксплуатацию ПС 110 кВ Вознесенская-3 с двумя трансформаторами 110/10 кВ мощностью 16 МВА каждый	Министерство строительства Республики Ингушетия	110	МВА	2×16	–	–	–	–	–	–	–	32	Обеспечение технологического присоединения потребителей Министерство строительства Республики Ингушетия	Министерство строительства Республики Ингушетия	9,5	5
4	Ввод в эксплуатацию ВЛ 110 кВ Вознесенская-3 – Малгобек-3 ориентировочной протяженностью 15,6 км		110	км	15,6	–	–	–	–	–	–	–	15,6				
5	Ввод в эксплуатацию ВЛ 110 кВ Вознесенская-2 – Вознесенская-3 ориентировочной протяженностью 6,4 км		110	км	6,4	–	–	–	–	–	–	–	6,4				
6	Восстановление и ввод в эксплуатацию ВЛ 110 кВ Плиево – Вознесенская-2 ориентировочной протяженностью 38,2 км	ПАО «Россети Северный Кавказ»	110	км	38,2	–	–	–	–	–	–	–	38,2				
7	Замена существующих трансформаторов ПС 110 кВ Назрань мощностью 16 МВА на трансформаторы мощностью по 25 МВА каждый	ПАО «Россети Северный Кавказ»	110	МВА	2×25	–	–	–	–	–	–	–	50	Обеспечение технологического присоединения энергопринимающих устройств физического лица	Физическое лицо	–	1
8	Строительство новой ВЛ 110 кВ Владикавказ-2 – Назрань-2 I цепь	ООО «РусАлЭнерго»	110	км	20	–	–	–	–	–	–	–	–	Обеспечение технологического присоединения потребителей ООО «РусАлЭнерго»	ООО «РусАлЭнерго»	18	–



### **4.3 Мероприятия, направленные на обеспечение прогнозного потребления электрической энергии и (или) мощности, а также для обеспечения надежного и эффективного функционирования ЕЭС России**

Мероприятия, направленные на обеспечение прогнозного потребления электрической энергии и (или) мощности, а также обеспечение надежного и эффективного функционирования ЕЭС России, отсутствуют.

### **4.4 Мероприятия в электрической сети 110 кВ по предложениям сетевых организаций, направленные на исключение рисков ввода графиков аварийного ограничения режима потребления электрической энергии (мощности) и на снижение недоотпуска электрической энергии потребителям**

Сводный перечень обоснованных мероприятий, направленных на исключение рисков ввода ГАО в электрической сети 110 кВ по предложениям сетевых организаций, приведен в таблице 13.

Таблица 13 – Перечень обоснованных мероприятий, направленных на исключение рисков ввода ГАО в электрической сети 110 кВ по предложениям сетевых организаций

№ п/п	Наименование	Ответственная организация	Класс напряжения, кВ	Единица измерения	Необходимый год реализации							Основание	
					2024	2025	2026	2027	2028	2029	2030		2024–2030
1	Реконструкция ПС 110 кВ Назрань с заменой трансформаторов Т-1 110/35/10 кВ и Т-2 110/35/10 кВ мощностью 16 МВА каждый на два трансформатора 110/35/10 кВ мощностью 40 МВА каждый	ПАО «Россети Северный Кавказ»	110	МВА	2×40	–	–	–	–	–	–	80	1. Исключение существующих рисков выхода параметров электроэнергетического режима работы энергосистемы за пределы допустимых значений по предложениям сетевых организаций. 2. Обеспечение прогнозного потребления электрической энергии и (или) мощности. 3. Обеспечение технологического присоединения энергопринимающих устройств физического лица
2	Реконструкция ПС 110 кВ Вознесенская-2 с заменой трансформаторов Т-1 110/35/6 кВ и Т-2 110/35/6 кВ мощностью 16 МВА каждый на два трансформатора 110/35/6 кВ мощностью 25 МВА каждый	ПАО «Россети Северный Кавказ»	110	МВА	2×25	–	–	–	–	–	–	50	1. Исключение существующих рисков выхода параметров электроэнергетического режима работы энергосистемы за пределы допустимых значений по предложениям сетевых организаций. 2. Обеспечение прогнозного потребления электрической энергии и (или) мощности

## **5 Технико-экономическое сравнение вариантов развития электрической сети**

В рамках разработки мероприятий для исключения рисков ввода ГАО выполнение технико-экономического сравнения вариантов развития электрической сети не требуется.

## **6 Перечень реализуемых и перспективных мероприятий по развитию электрических сетей и укрупненные капитальные вложения в их реализацию**

Перечень реализуемых и перспективных мероприятий по развитию электрической сети Республики Ингушетия, выполнение которых необходимо для обеспечения прогнозного потребления электрической энергии (мощности), для обеспечения надежного энергоснабжения и качества электрической энергии, а также капитальные вложения в реализацию мероприятий представлены в приложении Б.

Капитальные вложения в реализацию мероприятий определены на основании УНЦ (Приказ Минэнерго России № 131 [3]).

Оценка потребности в капитальных вложениях выполнена с учетом прогнозируемых индексов-дефляторов инвестиций в основной капитал, принятых на основании данных прогнозов социально-экономического развития Российской Федерации Минэкономразвития России:

– на 2025 год и на плановый период 2026 и 2027 годов (опубликован 30.09.2024 на официальном сайте Минэкономразвития России в сети Интернет);

– на период до 2036 года (опубликован 28.11.2018 на официальном сайте Минэкономразвития России в сети Интернет).

Капитальные вложения представлены в прогнозных ценах соответствующих лет с учетом НДС (20 %).

Прогнозные объемы капитальных вложений в развитие электрической сети Республики Ингушетия по годам представлены в таблице 14.

Таблица 14 – Прогнозные объемы капитальных вложений в развитие электрической сети Республики Ингушетия (в прогнозных ценах соответствующих лет, млн руб. с НДС)

Наименование	2024 г.	2025 г.	2026 г.	2027 г.	2028 г.	2029 г.	2030 г.	Итого за период 2024–2030 гг.
Прогнозные объемы капитальных вложений	260	280	295	–	–	–	–	834

## **7 Оценка тарифных последствий реализации технических решений в распределительной сети**

Оценка тарифных последствий реализации технических решений в распределительной сети (далее – оценка тарифных последствий) выполнена на основании:

- Правил, утвержденных Постановлением Правительства РФ № 2556 [4];
- Методических указаний по проектированию развития энергосистем [1].

### **7.1 Основные подходы**

Оценка тарифных последствий выполняется с целью оценки достаточности выручки, получаемой ТСО Республики Ингушетия при существующих механизмах тарифного регулирования, для реализации планируемого состава технических решений, предлагаемых к включению в схему и программу развития электроэнергетических систем России.

Оценка достаточности выручки выполняется на основании:

- сравнения на прогнозный период НВВ от услуги по передаче электрической энергии всех ТСО и ПВВ от услуги по передаче электрической энергии всех ТСО при существующих механизмах тарифного регулирования;
- сравнения на прогнозный период необходимого среднего единого (котлового) тарифа и среднего единого (котлового) тарифа, рассчитанного при существующих механизмах тарифного регулирования.

Согласно Постановлению Правительства РФ № 1178 [5] НВВ ТСО включает в себя НВВ на содержание электрических сетей и НВВ на оплату технологического расхода (потерь) электрической энергии и обеспечивает возмещение экономически обоснованных расходов на передачу электрической энергии, включая расходы на инвестиции, предусмотренные утвержденными инвестиционными программами.

На текущий 2024 год на территории Республики Ингушетия осуществляют свою деятельность 2 сетевых организаций. Наиболее крупной ТСО является ПАО «Россети Северный Кавказ» (с долей НВВ на содержание электрических сетей – 99 % в суммарной НВВ сетевых организаций Республики Ингушетия).

Для целей оценки тарифных последствий детально учитывались и прогнозировались затраты на услуги по передаче электрической энергии наиболее крупных ТСО субъекта Российской Федерации и ТСО, на объектах которых в схеме и программе развития электроэнергетических систем России предлагаются технические решения (далее совокупно – основные ТСО).

В расчете тарифных последствий суммарная НВВ ТСО Республики Ингушетия на прогнозный период включает в себя:

- НВВ основных ТСО на содержание электрических сетей с учетом планов по инвестиционным программам и с учетом технических решений, предлагаемых к включению в схему и программу развития электроэнергетических систем России, рассчитанная в соответствии с Методическими указаниями по проектированию развития энергосистем [1];

– прочие составляющие НВВ на содержание электрических сетей, включающие НВВ на содержание электрических сетей прочих ТСО, и прочие составляющие НВВ на содержание электрических сетей основных ТСО, не

учитываемые в Методических указаниях по проектированию развития энергосистем [1], кроме затрат на оплату услуг ПАО «Россети»;

- затраты на оплату услуг ПАО «Россети»;
- НВВ на оплату технологического расхода (потерь) электрической энергии.

## 7.2 Исходные допущения

НВВ основных ТСО на содержание электрических сетей определена как сумма эксплуатационных затрат и необходимой валовой прибыли, рассчитанной на основании прогноза показателей деятельности основных ТСО с учетом планов по инвестиционным программам и технических решений, предлагаемых к включению в схему и программу развития электроэнергетических систем России. Базовые финансовые и экономические показатели деятельности основных ТСО приняты на 2023 год в соответствии с:

- информацией, представленной ТСО в соответствии с Приказом Минэнерго России № 1340 [6];
- утвержденными и принятыми к учету в целях тарифного регулирования инвестиционными программами;
- бухгалтерской (финансовой) отчетностью;
- формой раскрытия информации сетевыми организациями о структуре и объемах затрат на оказание услуг по передаче электрической энергии, раскрываемой в соответствии со Стандартами раскрытия информации субъектами оптового и розничных рынков электрической энергии, утвержденными Постановлением Правительства РФ № 24 [7].

Эксплуатационные затраты на прогнозный период основных ТСО включают в себя подконтрольные (операционные) затраты, отчисления на социальные нужды, амортизационные отчисления и рассчитаны с учетом долгосрочных параметров регулирования, утвержденных для основных ТСО исполнительными органами субъектов Российской Федерации в области государственного регулирования тарифов<sup>1</sup>, и изменения стоимости основных производственных средств. Стоимость основных производственных средств, планируемых к вводу в прогнозном периоде, определена как сумма стоимости основных средств и нематериальных активов, принимаемых к бухгалтерскому учету по данным инвестиционных программ, и капитальных вложений на реализацию технических решений, предлагаемых к включению в схему и программу развития электроэнергетических систем России.

Амортизационные отчисления на прогнозный период рассчитаны исходя из:

- нормы амортизации, определенной на основе анализа фактических отчетных данных за 2023 год основных ТСО субъектов Российской Федерации, рассматриваемых в схеме и программе развития электроэнергетических систем России, как отношение объема амортизационных отчислений к стоимости основных производственных средств для вводимых основных средств и нематериальных активов, в том числе с учетом утвержденных инвестиционных программ;
- нормы амортизации, определенной на основании среднего срока полезного использования, установленного Классификацией основных средств, включаемых в

---

<sup>1</sup> Приказ ФАС России от 29.10.2018 № 1472/18.

амортизационные группы<sup>2</sup>, для объектов электросетевого хозяйства – 20 лет, для новых вводимых основных средств, предлагаемых к включению в схему и программу развития электроэнергетических систем России.

При оценке тарифных последствий рассматриваются следующие источники финансирования инвестиций:

- собственные средства (амортизация и прибыль от оказания услуг по передаче электрической энергии);
- заемные средства;
- государственные субсидии.

Допустимые объемы привлечения и возврата заемных средств на каждый год прогнозного периода определены исходя из объемов привлечения и возврата ранее привлеченных заемных средств и не превышения совокупного объема заемных средств в размере  $3,5 \times \text{EBITDA}$  в соответствии с рекомендацией Минэнерго России. Средневзвешенный срок возврата привлеченных кредитов и займов принят на основе отчетных данных основных ТСО субъектов Российской Федерации, рассматриваемых в схеме и программе развития электроэнергетических систем России, и составляет 7 лет. Средняя за период 2025–2030 годов процентная ставка по заемным средствам принята в размере 12 % годовых в соответствии с рекомендацией Минэнерго России.

Коэффициент, отражающий долю чистой прибыли предшествующего года, распределяемой на дивиденды, определен на основе отчетных данных основных ТСО субъектов Российской Федерации, рассматриваемых в схеме и программе развития электроэнергетических систем России, и составляет 35 %.

Финансовые показатели, принятые для оценки тарифных последствий, представлены в таблице 15.

Таблица 15 – Финансовые показатели, принятые для оценки тарифных последствий

Финансовый показатель	Основные ТСО (Базовая комбинация)	Диапазон изменения показателя при оценке ликвидации (снижения) дефицита финансирования
Доля заемных средств в источниках финансирования прогнозных капитальных вложений	0 %	0 % – долг/EBITDA не более 3,5 (определяется с учетом прогнозной величины амортизационных отчислений)
Доля объемов бюджетного финансирования в источниках финансирования прогнозных капитальных вложений	0 %	0 % – ликвидация дефицита финансирования (учитывается в случае предельных значений других показателей)
Доля чистой прибыли предшествующего года, распределяемой на дивиденды	35 %	0 % – 35 % от размера чистой прибыли
Средняя процентная ставка по заемным средствам	12 %	10 %
Средневзвешенный срок возврата вновь привлеченных кредитов и займов	7 лет	7 лет

НВВ на содержание электрических сетей прочих ТСО на прогнозный период определена исходя из НВВ, установленной на 2024 год Приказом Государственной жилищной инспекции Республики Ингушетия от 30.11.2023 № 60-П «Об установлении тарифов на услуги по передаче электрической энергии для всех

<sup>2</sup> Утверждены постановлением Правительства Российской Федерации от 01.01.2002 № 1.

потребителей услуг, расположенных на территории Республики Ингушетия и необходимой валовой выручки на долгосрочный период регулирования территориальных сетевых организаций» (в редакции от 29.12.2023) (далее – тарифное решение), приходящейся на долю прочих ТСО в Республики Ингушетия, и средневзвешенного темпа роста тарифа сетевых компаний по всем категориям потребителей, определенного по данным прогноза социально-экономического развития Российской Федерации<sup>3</sup>.

Прочие составляющие НВВ на содержание электрических сетей основных ТСО, не учитываемые в Методических указаниях по проектированию развития энергосистем [1], определены как разница между фактической НВВ за 2023 год и расчетной НВВ по Методическим указаниям по проектированию развития энергосистем [1] на основании фактических данных за 2023 год.

Затраты на оплату услуг ПАО «Россети» определены на основании фактических данных за 2023 год по основным ТСО с учетом изменения НВВ ПАО «Россети» при реализации технических решений на объектах ПАО «Россети», предлагаемых к включению в схему и программу развития электроэнергетических систем России.

НВВ на оплату технологического расхода (потерь) электрической энергии на прогнозный период рассчитана на основании НВВ на оплату технологического расхода (потерь) электрической энергии на 2024 год с учетом прогноза объема полезного отпуска электрической энергии всех потребителей Республики Ингушетия, оплачивающих услуги по передаче электрической энергии по единым (котловым) тарифам, и темпа роста цен на электрическую энергию (мощность) на оптовом рынке электрической энергии (мощности).

Прогноз объема полезного отпуска электрической энергии всех потребителей Республики Ингушетия, оплачивающих услуги по передаче электрической энергии по единым (котловым) тарифам, принят на уровне прогноза темпов роста потребления электрической энергии в Республики Ингушетия, принимаемого на основании одобренного Минэнерго России среднесрочного прогноза потребления электрической энергии, скорректированного на прирост потребления крупных потребителей, питающихся от ЕНЭС.

ПВВ на прогнозный период рассчитана на основании данных тарифного решения на 2024 год в части экономически обоснованных единых (котловых) тарифов на услуги по передаче электрической энергии и объема полезного отпуска электрической энергии всех потребителей, оплачивающих услуги по передаче электрической энергии по единым (котловым) тарифам, с учетом темпа роста тарифов сетевых компаний, определенного по данным прогноза социально-экономического развития Российской Федерации и скорректированных затрат на оплату технологического расхода (потерь) электрической энергии на прогнозный период.

---

<sup>3</sup> Прогноз социально-экономического развития Российской Федерации, на 2025 год и на плановый период 2026 и 2027 годов (опубликован 30.09.2024 на официальном сайте Минэкономразвития России в сети Интернет) и Прогноз социально-экономического развития Российской Федерации на период до 2036 года (опубликован 28.11.2018 на официальном сайте Минэкономразвития России в сети Интернет).



Прогнозный уровень ПВВ и НВВ определен с учетом показателей соглашений об условиях осуществления регулируемых видов деятельности, заключенных между исполнительным органом субъекта Российской Федерации в области государственного регулирования тарифов и территориальными сетевыми организациями на территории региона (далее – регуляторное соглашение), согласованных ФАС России не позднее даты утверждения последней актуальной (на момент разработки раздела) инвестиционной программы при наличии такого регуляторного соглашения.

Прогнозные экономические показатели, принятые для оценки тарифных последствий, приведены в таблице 16.

Таблица 16 – Прогнозные экономические показатели, принятые для оценки тарифных последствий

Наименование	2025 г.	2026 г.	2027 г.	2028 г.	2029 г.	2030 г.
Инфляция (среднегодовая)	6 %	4 %	4 %	4 %	4 %	4 %
Рост тарифов сетевых компаний для всех категорий потребителей по прогнозу Минэкономразвития России	10 %	9 %	5 %	4 %	4 %	4 %
Дополнительный рост единых (котловых) тарифов на услуги по передаче электрической энергии в соответствии с регуляторным соглашением	–	–	–	–	–	–
Рост цен на газ	7 %	5 %	5 %	5 %	5 %	5 %
Изменение объема полезного отпуска электрической энергии потребителей, оплачивающих услуги по передаче электрической энергии по единым (котловым) тарифам	-26,3 %	0,5 %	0,1 %	0,4 %	-0,4 %	0,0 %

#### 7.2.1 Прогнозные объемы капитальных вложений в строительство (реконструкцию) объектов электросетевого хозяйства

При оценке тарифных последствий учитываются следующие объемы капитальных вложений на прогнозный период:

– объемы капитальных вложений в реализацию мероприятий утвержденных инвестиционных программ основных ТСО, источниками финансирования которых являются собственные средства от оказания услуг по передаче электрической энергии и привлеченные средства;

– объемы капитальных вложений в реализацию технических решений, предлагаемых к включению в схему и программу развития электроэнергетических систем России. При этом не учитываются мероприятия, полностью соответствующие мероприятиям, включенным в утвержденные инвестиционные программы основных ТСО, и учитываются отклонения в объемах капитальных вложений при неполном совпадении мероприятия, предлагаемого в схеме и программе развития электроэнергетических систем России, и мероприятия из утвержденной инвестиционной программы основной ТСО. В случае наличия в утвержденной инвестиционной программе основной ТСО мероприятия только в объеме проектно-изыскательских работ, эта часть затрат учитывается при определении объема капитальных вложений по мероприятию, предлагаемому в схеме и программе развития электроэнергетических систем России.

За горизонтом периода, на который утверждены инвестиционные программы основных ТСО, принято, что объемы капитальных вложений сохраняются в размере

последнего года утвержденной инвестиционной программы (проекта инвестиционной программы, при наличии предложений ТСО на последующие годы).

В оценке тарифных последствий не учитываются мероприятия, источником финансирования которых является плата за технологическое присоединение к электрическим сетям.

Объемы капитальных вложений на прогнозный период для ТСО Республики Ингушетия представлены в таблице 17.

Таблица 17 – Объемы капитальных вложений на прогнозный период для ТСО Республики Ингушетия (в млн руб. без НДС)

Наименование	2025 г.	2026 г.	2027 г.	2028 г.	2029 г.	2030 г.
Прогнозные объемы капитальных вложений всего, в том числе:	262	275	29	29	29	29
объем капитальных вложений в реализацию технических решений, предлагаемых к включению в схему и программу развития электроэнергетических систем России (без учета мероприятий, полностью соответствующих утвержденным инвестиционным программам)	233	246	–	–	–	–
Стоимость планируемых к включению основных средств и нематериальных активов к бухгалтерскому учету в соответствии с утвержденными инвестиционными программами	49	745	51	35	35	35

### 7.3 Результаты оценки тарифных последствий

Результаты оценки достаточности выручки, получаемой ТСО Республики Ингушетия при существующих механизмах тарифного регулирования, для реализации планируемого состава технических решений, предлагаемых к включению в схему и программу развития электроэнергетических систем России (Базовый сценарий), представлены в таблице 18 и на рисунке 5.

Достаточность выручки определяется как разность между расчетными объемами НВВ и ПВВ для каждого года прогнозного периода. Превышение ПВВ над НВВ в период более двух лет указывает на достаточность выручки или достаточность существующих условий тарифного регулирования для реализации планируемого состава технических решений.

Таблица 18 – Результаты оценки достаточности выручки, получаемой ТСО Республики Ингушетия при существующих механизмах тарифного регулирования, для реализации планируемого состава технических решений, предлагаемых к включению в схему и программу развития электроэнергетических систем России (Базовый сценарий)

Наименование	Единица измерения	2025 г.	2026 г.	2027 г.	2028 г.	2029 г.	2030 г.
ПВВ	млрд руб.	2,4	2,7	2,8	2,9	3,0	3,1
НВВ	млрд руб.	2,6	2,6	2,8	2,7	2,6	2,5
ΔНВВ (НВВ - ПВВ)	млрд руб.	0,1	-0,04	0,0	-0,2	-0,4	-0,6

Наименование	Единица измерения	2025 г.	2026 г.	2027 г.	2028 г.	2029 г.	2030 г.
Прогнозный средний единый (котловой) тариф на услуги по передаче электрической энергии	руб./кВт·ч	2,94	3,21	3,37	3,50	3,62	3,75
Среднегодовой темп роста	%	–	109	105	104	104	104
Необходимый средний единый (котловой) тариф на услуги по передаче электрической энергии	руб./кВт·ч	3,12	3,16	3,43	3,22	3,09	2,99
Среднегодовой темп роста	%	–	101	109	94	96	97
Δ среднего единого (котлового) тарифа на услуги по передаче электрической энергии (необходимый тариф – прогнозный тариф)	руб./кВт·ч	0,17	-0,05	0,05	-0,28	-0,53	-0,76

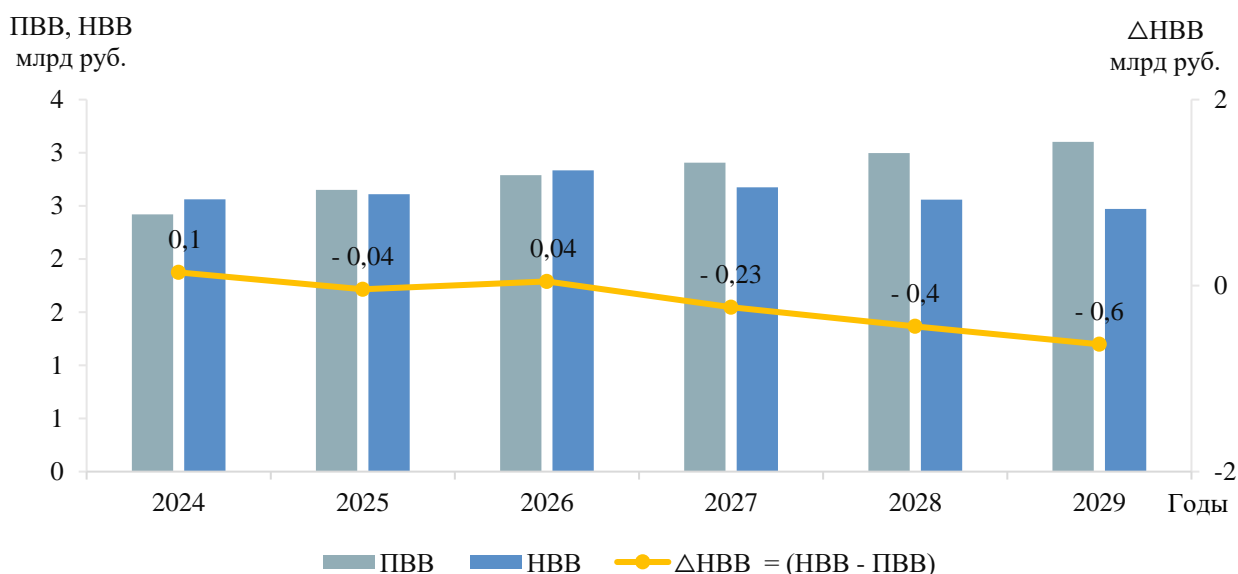


Рисунок 5 – Результаты оценки достаточности выручки, получаемой ТСО Республики Ингушетия при существующих механизмах тарифного регулирования, для реализации планируемого состава технических решений, предлагаемых к включению в схему и программу развития электроэнергетических систем России (Базовый сценарий)

Как видно из таблицы 18, в прогнозном периоде определяется достаточность выручки, получаемой ТСО Республики Ингушетия при существующих механизмах тарифного регулирования, для реализации планируемого состава технических решений, предлагаемых к включению в схему и программу развития электроэнергетических систем России.

#### 7.4 Оценка чувствительности экономических условий

В дополнение к оценке достаточности выручки, получаемой ТСО Республики Ингушетия при существующих механизмах тарифного регулирования, для реализации планируемого состава технических решений, предлагаемых к включению в схему и программу развития электроэнергетических систем России, выполнена оценка чувствительности экономических условий. Оценка чувствительности экономических условий реализации планируемого состава

технических решений заключается в расчете ПВВ при различных сценариях темпов изменения среднего единого (котлового) тарифа на услуги по передаче электрической энергии.

При оценке чувствительности были рассмотрены следующие сценарии темпов изменения среднего единого (котлового) тарифа на услуги по передаче электрической энергии:

– сценарий 1 – рост прогнозного среднего единого (котлового) тарифа на услуги по передаче электрической энергии на 4 процентных пункта, по сравнению с темпом, определенным в Базовом сценарии;

– сценарий 2 – снижение прогнозного среднего единого (котлового) тарифа на услуги по передаче электрической энергии на 2 процентных пункта, по сравнению с темпом, определенным в Базовом сценарии;

– сценарий 3 – средний единый (котловой) тариф на услуги по передаче электрической энергии зафиксирован на уровне 2024 года в течение всего прогнозного периода.

В результате проведенной оценки чувствительности определена достаточность условий тарифного регулирования в случае сценария 1 и выявлена недостаточность условий тарифного регулирования в период 2025–2027 годов в сценарии 2 и на всем рассматриваемом периоде в сценарии 3. Дефицит финансирования в указанных сценариях суммарно за период наличия дефицита составляет 0,4–2,0 млрд руб. Для ликвидации дефицита финансирования были проведены модельные расчеты и получена оптимальная комбинация источников финансирования инвестиций.

Результаты анализа чувствительности представлены на рисунке 6.

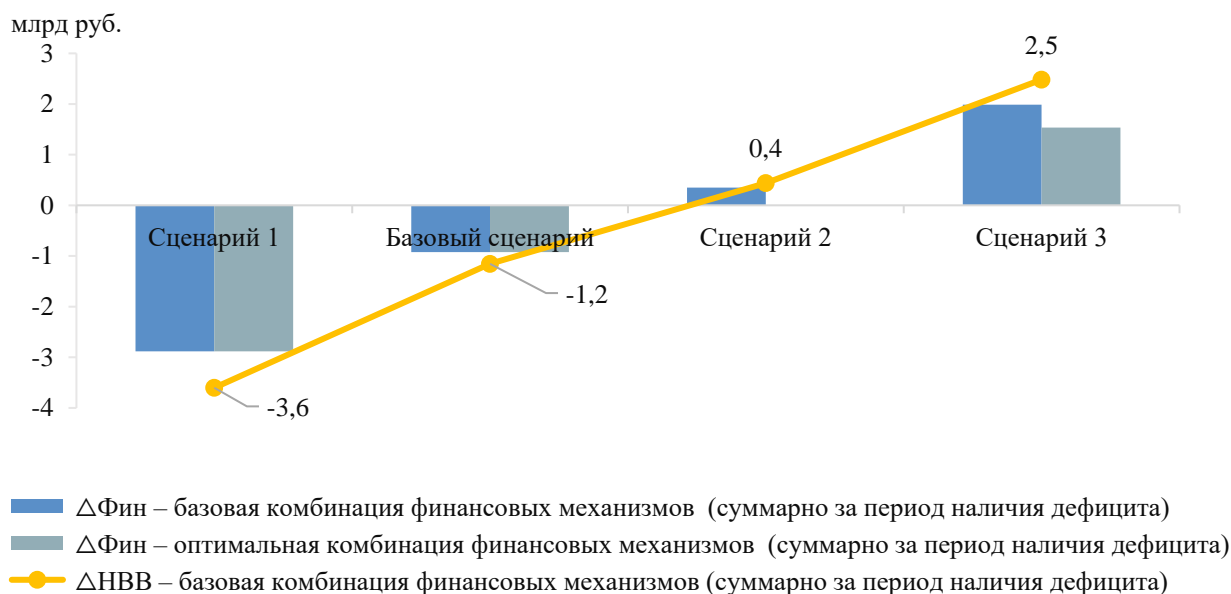


Рисунок 6 – Оценка чувствительности экономических условий реализации планируемого состава технических решений, предлагаемых к включению в схему и программу развития электроэнергетических систем России, от изменения темпов роста единого (котлового) тарифа на услуги по передаче электрической энергии на территории Республики Ингушетия

Результаты оценки ликвидации (снижения) дефицита финансирования инвестиций представлены в таблице 19.

Таблица 19 – Оптимальные комбинации финансовых механизмов для ликвидации (снижения) дефицита финансирования в рассматриваемых сценариях (в среднем за период наличия дефицита)

Наименование	Сценарий 2	Сценарий 3
Доля заемных средств в источниках финансирования прогнозных капитальных вложений	28 %	50 %
Доля объемов бюджетного финансирования в источниках финансирования прогнозных капитальных вложений	0 %	50 %
Доля чистой прибыли предшествующего года, распределяемой на дивиденды	0 %	0 %
Средняя процентная ставка по заемным средствам	10 %	10 %

Как видно из рисунка 6, в прогнозном периоде возможна ликвидация дефицита финансирования инвестиций в сценарии 2 (таблица 19) за счет изменения финансовых механизмов. В наиболее пессимистичном сценарии 3 (при отсутствии роста среднего единого (котлового) тарифа на услуги по передаче электрической энергии и его фиксации на уровне 2024 года) возможно снижение дефицита финансирования при значительных объемах бюджетного финансирования в прогнозных капитальных вложениях.

## ЗАКЛЮЧЕНИЕ

В ходе выполнения подготовки материалов были разработаны предложения по развитию энергосистемы Республики Ингушетия, включая предложения по развитию сети напряжением 110 кВ и выше, для обеспечения надежного функционирования энергосистемы Республики Ингушетия, скоординированного развития сетевой инфраструктуры, в том числе были решены следующие задачи:

– сформирован перечень реализуемых и перспективных мероприятий по развитию электрических сетей напряжением 110 кВ и выше.

Величина потребления электрической энергии по энергосистеме Республики Ингушетия оценивается в 2030 году в объеме 1478 млн кВт·ч, что соответствует среднегодовому темпу прироста – 5,43 %.

Максимум потребления мощности энергосистемы Республики Ингушетия к 2030 году увеличится и составит 261 МВт, что соответствует среднегодовому темпу прироста – 4,96 %.

Прогнозная динамика изменения потребления электрической энергии энергосистемы Республики Ингушетия обусловлена следующими основными факторами:

– развитием агропромышленного комплекса и инфраструктуры региона.

Годовое число часов использования максимума потребления мощности энергосистемы Республики Ингушетия в период 2025–2030 годов прогнозируется на уровне 5579–5686 ч/год.

Реализация намеченных планов по развитию электрической сети обеспечит надежное функционирование энергосистемы Республики Ингушетия в рассматриваемый перспективный период, позволит повысить эффективность функционирования энергосистемы Республики Ингушетия.

Всего за период 2024–2030 годов намечается ввод в работу ЛЭП напряжением 110 кВ и выше протяженностью 80,6 км, трансформаторной мощности 288 МВА.

## СПИСОК ИСПОЛЬЗОВАННЫХ ИСТОЧНИКОВ

1. Методические указания по проектированию развития энергосистем : утверждены Приказом М-ва энергетики Российской Федерации от 6 декабря 2022 г. № 1286 «Об утверждении Методических указаний по проектированию развития энергосистем и о внесении изменений в приказ Минэнерго России от 28 декабря 2020 г. № 1195», зарегистрирован М-вом юстиции 30 декабря 2022 г., регистрационный № 71920. – Текст : электронный. – URL: [https://www.consultant.ru/document/cons\\_doc\\_LAW\\_436520/](https://www.consultant.ru/document/cons_doc_LAW_436520/) (дата обращения: 29.11.2024).

2. Российская Федерация. М-во энергетики. Приказы. Об утверждении требований к перегрузочной способности трансформаторов и автотрансформаторов, установленных на объектах электроэнергетики, и ее поддержанию и о внесении изменений в Правила технической эксплуатации электрических станций и сетей Российской Федерации, утвержденные Приказом Минэнерго России от 19 июня 2003 г. № 229 : Приказ М-ва энергетики Российской Федерации от 8 февраля 2019 г. № 81 : зарегистрирован М-вом юстиции 28 марта 2019 года, регистрационный № 54199. – Текст : электронный. – URL: [https://www.consultant.ru/document/cons\\_doc\\_LAW\\_321351/](https://www.consultant.ru/document/cons_doc_LAW_321351/) (дата обращения: 29.11.2024).

3. Российская Федерация. М-во энергетики. Приказы. Об утверждении укрупненных нормативов цены типовых технологических решений капитального строительства объектов электроэнергетики в части объектов электросетевого хозяйства : Приказ М-ва энергетики Российской Федерации от 26 февраля 2024 г. № 131 : зарегистрирован М-вом юстиции 1 марта 2024 г., регистрационный № 77401. – Текст : электронный. – URL: [https://www.consultant.ru/document/cons\\_doc\\_LAW\\_471328/](https://www.consultant.ru/document/cons_doc_LAW_471328/) (дата обращения: 29.11.2024).

4. Правила разработки и утверждения документов перспективного развития электроэнергетики : утверждены Постановлением Правительства Российской Федерации от 30 декабря 2022 года № 2556 «Об утверждении Правил разработки и утверждения документов перспективного развития электроэнергетики, изменении и признании утратившими силу некоторых актов и отдельных положений некоторых актов Правительства Российской Федерации». – Текст : электронный. – URL: [https://www.consultant.ru/document/cons\\_doc\\_LAW\\_438028/](https://www.consultant.ru/document/cons_doc_LAW_438028/) (дата обращения: 29.11.2024).

5. Российская Федерация. Правительство. Постановления. О ценообразовании в области регулируемых цен (тарифов) в электроэнергетике : Постановление Правительства Российской Федерации от 29 декабря 2011 г. № 1178. – Текст : электронный. – URL: [https://www.consultant.ru/document/cons\\_doc\\_LAW\\_125116/](https://www.consultant.ru/document/cons_doc_LAW_125116/) (дата обращения: 29.11.2024).

6. Российская Федерация. М-во энергетики. Приказы. Об утверждении Правил предоставления информации, необходимой для осуществления оперативно-диспетчерского управления в электроэнергетике : Приказ М-ва энергетики Российской Федерации от 20 декабря 2022 г. № 1340 : зарегистрирован М-вом юстиции 16 марта 2023 г., регистрационный № 72599. – Текст : электронный. – URL: [https://www.consultant.ru/document/cons\\_doc\\_LAW\\_442245/](https://www.consultant.ru/document/cons_doc_LAW_442245/) (дата обращения: 29.11.2024).

7. Российская Федерация. Правительство. Постановления. Об утверждении стандартов раскрытия информации субъектами оптового и розничных рынков электрической энергии : Постановление Правительства Российской Федерации от 21 января 2004 года № 24. – Текст : электронный. – URL: [https://www.consultant.ru/document/cons\\_doc\\_LAW\\_46197/](https://www.consultant.ru/document/cons_doc_LAW_46197/) (дата обращения: 29.11.2024).



**ПРИЛОЖЕНИЕ А**

**Перечень реализуемых и перспективных мероприятий по развитию электрической сети 110 кВ и выше, выполнение которых необходимо для обеспечения прогнозного потребления электрической энергии (мощности), а также обеспечения надежного электроснабжения и качества электрической энергии**

Таблица А.1 – Перечень реализуемых и перспективных мероприятий по развитию электрической сети 110 кВ и выше на территории Республики Ингушетия

№ п/п	Энергосистема	Субъект	Наименование	Ответственная организация	Класс напряжения, кВ	Единица измерения	Необходимый год реализации <sup>1)</sup>								Планируемый год реализации <sup>2)</sup>	Основание	Полная стоимость в прогнозных ценах соответствующих лет, млн руб. (с НДС)	Инвестиции за период 2024–2030 гг. в прогнозных ценах соответствующих лет, млн руб. (с НДС)
							2024	2025	2026	2027	2028	2029	2030	2024–2030				
1	Республики Ингушетия	Республика Ингушетия	Реконструкция ПС 110 кВ Назрань с заменой трансформаторов Т-1 110/35/10 кВ и Т-2 110/35/10 кВ мощностью 16 МВА каждый на два трансформатора 110/35/10 кВ мощностью 40 МВА каждый	ПАО «Россети Северный Кавказ»	110	МВА	2×40	–	–	–	–	–	–	80	–	1. Исключение существующих рисков выхода параметров электроэнергетического режима работы энергосистемы за пределы допустимых значений по предложениям сетевых организаций. 2. Обеспечение прогнозного потребления электрической энергии и (или) мощности	457,57	457,57

№ п/п	Энергосистема	Субъект	Наименование	Ответственная организация	Класс напряжения, кВ	Единица измерения	Необходимый год реализации <sup>1)</sup>							Планируемый год реализации <sup>2)</sup>	Основание	Полная стоимость в прогнозных ценах соответствующих лет, млн руб. (с НДС)	Инвестиции за период 2024–2030 гг. в прогнозных ценах соответствующих лет, млн руб. (с НДС)	
							2024	2025	2026	2027	2028	2029	2030					2024–2030
2	Республики Ингушетия	Республика Ингушетия	Реконструкция ПС 110 кВ Вознесенская-2 с заменой трансформаторов Т-1 110/35/6 кВ и Т-2 110/35/6 кВ мощностью 16 МВА каждый на два трансформатора 110/35/6 кВ мощностью 25 МВА каждый	ПАО «Россети Северный Кавказ»	110	МВА	2×25	–	–	–	–	–	–	50	–	1. Исключение существующих рисков выхода параметров электроэнергетического режима работы энергосистемы за пределы допустимых значений по предложениям сетевых организаций. 2. Обеспечение прогнозного потребления электрической энергии и (или) мощности	376,44	376,44

#### Примечания

1<sup>1)</sup> Необходимый год реализации – год среднесрочного периода или год разработки проекта схемы и программы развития электроэнергетических систем России (далее – СиПР ЭЭС России), начиная с которого на основании анализа результатов расчетов существующих и перспективных режимов работы электрической сети выявлена необходимость выполнения мероприятия (постановки под напряжение объектов электросетевого хозяйства либо ввода в работу вторичного оборудования, предусмотренных мероприятием), направленного на обеспечение прогнозного потребления электрической энергии (мощности), обеспечение надежного и эффективного функционирования электроэнергетической системы, повышение надежности электроснабжения потребителей электрической энергии, исключение выхода параметров электроэнергетического режима работы электроэнергетической системы за пределы допустимых значений, снижение недоотпуска электрической энергии потребителям электрической энергии, оптимизацию режимов работы генерирующего оборудования, обеспечение выдачи мощности новых объектов по производству электрической энергии и обеспечение возможности вывода отдельных единиц генерирующего оборудования из эксплуатации. Если такая необходимость выполнения мероприятия была определена в периоде, предшествующем году разработки СиПР ЭЭС России, но мероприятие не было выполнено, то в качестве необходимого года реализации указывается год разработки СиПР ЭЭС России. В отношении мероприятий, необходимый год реализации которых был предусмотрен в году разработки СиПР ЭЭС России в соответствии с утвержденными Минэнерго России СиПР ЭЭС России предшествующего среднесрочного периода, то в качестве необходимого года реализации указывается год разработки СиПР ЭЭС России.

2<sup>2)</sup> Планируемый год реализации – год среднесрочного периода или год разработки СиПР ЭЭС России, в котором планируется осуществить комплексное опробование линий электропередачи и (или) основного электротехнического оборудования подстанций с подписанием соответствующего акта комплексного опробования оборудования, определенный в инвестиционных программах субъектов электроэнергетики, утвержденных уполномоченным органом или органами исполнительной власти субъектов Российской Федерации, с учетом решений, принятых в году разработки СиПР ЭЭС России в рамках процедуры рассмотрения и утверждения проектов инвестиционных программ субъектов электроэнергетики, в соответствии с Правилами утверждения инвестиционных программ субъектов электроэнергетики, утвержденных постановлением Правительства Российской Федерации от 01.12.2009 № 977, государственных программах, комплексном плане модернизации и расширения магистральной инфраструктуры, иных решениях Правительства Российской Федерации, Министра энергетики Российской Федерации.