

Диаграмма изменения частоты вращения ротора турбины

Диаграмма изменения частоты вращения ротора турбины

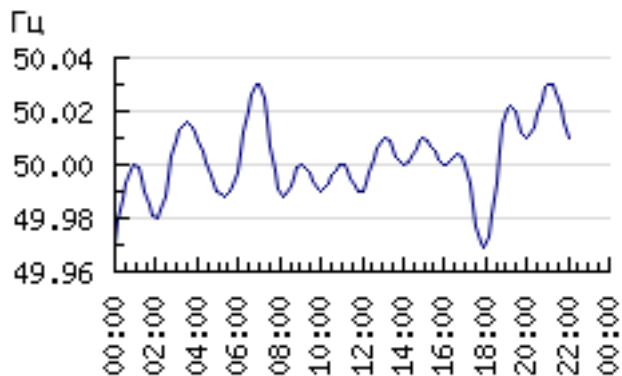


Диаграмма изменения частоты вращения ротора турбины

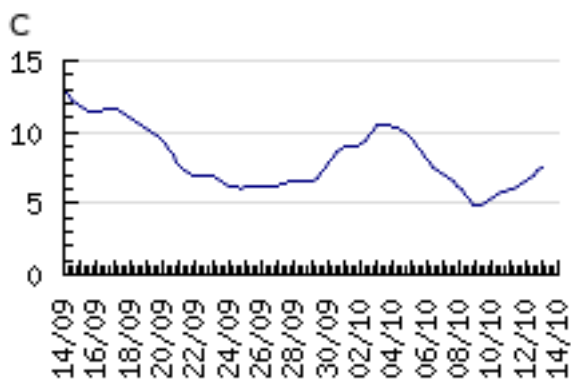


Диаграмма изменения частоты вращения ротора турбины



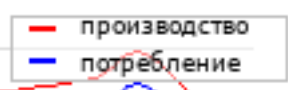
Диаграмма изменения частоты вращения ротора турбины

тыс. МВт

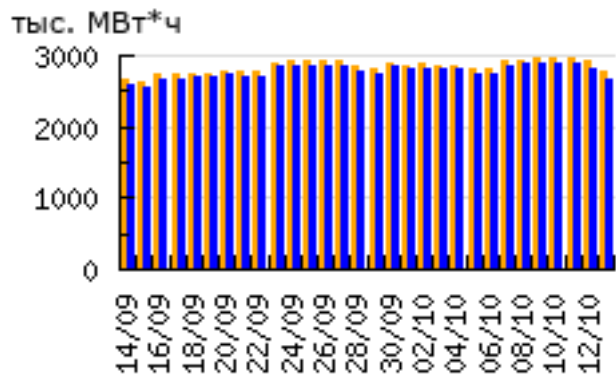
130

120

110



Ճ“ՃմՃ՝ՃմՆԵՃ°Ն†Ճ, Ն• Ճ, Ճ;Ճ՝ՃՆ, ՆԵՃմՃ±Ճ»ՃմՃ՝Ճ, Ճմ (Ն•ՆfՆ.)



Ճ”Ճ՝ՃՃ»Ճ, ՃžՃ-Ճ; Ճ² Ճ՝Ճ՝ՃՆ%Ճ՝Ճ՝ՃՆ•Ն, Ճ, Ճ•Ճ-Ճ;

